

# Corallino

BBT

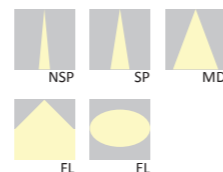
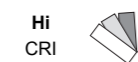
Mini apparecchio con supporto orientabile con COB Led ad elevato flusso luminoso per binario 48V ad aggancio magnetico

Indicato per essere installato a soffitto o a parete

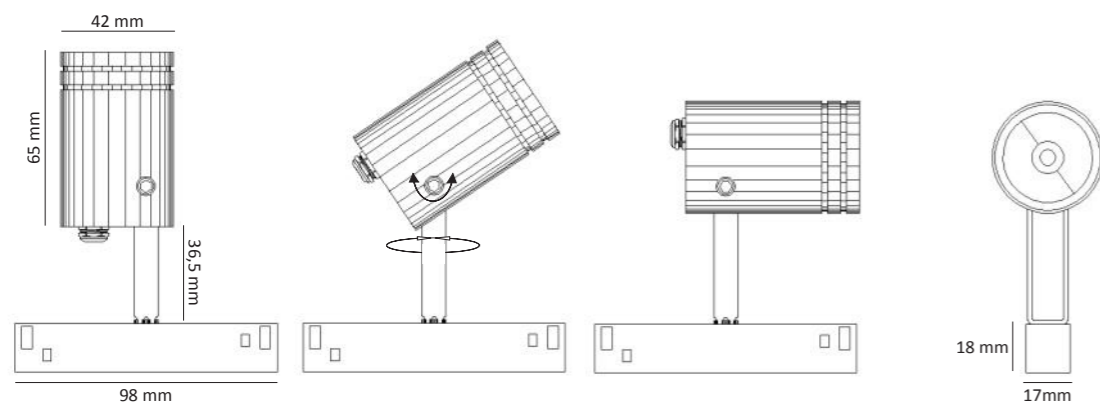
Fino a CRI 97 per le sorgenti con temperatura colore 2700°K e 3000°K

Finitura esterna disponibile in tre tonalità di colore o in alluminio satinato

Ottica intercambiabile e arretrata per garantire un abbagliamento contenuto



dissipatore in alluminio  
ottica in metacrilato  
perno in acciaio inox  
aggancio calamitato 48V



Corallino 635 BBT					
Modello	Temperatura colore	Flusso luminoso	Alimentazione CV	W	
RLN-635-BBT-HW97	2700°K CRI97	600 lm	48 Vdc	6,5 W	
RLN-635-BBT-WW97	3000°K CRI97	630 lm	48 Vdc	6,5 W	
RLN-635-BBT-HW90	2700°K CRI90	670 lm	48 Vdc	6,5 W	
RLN-635-BBT-WW90	3000°K CRI90	720 lm	48 Vdc	6,5 W	
RLN-635-BBT-NW90	4000°K CRI90	750 lm	48 Vdc	6,5 W	
RLN-635-BBT-HW	2700°K CRI80	810 lm	48 Vdc	6,5 W	
RLN-635-BBT-WW	3000°K CRI80	850 lm	48 Vdc	6,5 W	
RLN-635-BBT-NW	4000°K CRI80	890 lm	48 Vdc	6,5 W	

Corallino 650 BBT					
Modello	Temperatura colore	Flusso luminoso	Alimentazione CV	W	
RLN-650-BBT-HW97	2700°K CRI97	830 lm	48 Vdc	9,2 W	
RLN-650-BBT-WW97	3000°K CRI97	870 lm	48 Vdc	9,2 W	
RLN-650-BBT-HW90	2700°K CRI90	930 lm	48 Vdc	9,2 W	
RLN-650-BBT-WW90	3000°K CRI90	990 lm	48 Vdc	9,2 W	
RLN-650-BBT-NW90	4000°K CRI90	1040 lm	48 Vdc	9,2 W	
RLN-650-BBT-HW	2700°K CRI80	1100 lm	48 Vdc	9,2 W	
RLN-650-BBT-WW	3000°K CRI80	1180 lm	48 Vdc	9,2 W	
RLN-650-BBT-NW	4000°K CRI80	1230 lm	48 Vdc	9,2 W	



















Codici aggiuntivi			
Ottica		Finitura	
NSP	18°	01 - Bianco	RAL 9010
SP	22°	02 - Nero	RAL 9005
MD	28°	03 - Grigio	RAL 7005
FL	41°	AS - Alluminio Satinato	
EL	40x22°		

composizione codice: Modello - Ottica - Finitura



# Corallino

accessori

		Bianco RAL 9010	Nero RAL 9005	Cromo lucido	Acciaio
	binario L.1MT max 60V 4 poli	9500-1/W-ST1	9500-1/B-ST1	-	-
	binario L.2MT max 60V 4 poli	9500-2/W-ST1	9500-2/B-ST1	-	-
	binario L.3MT max 60V 4 poli	9500-3/W-ST1	9500-3/B-ST1	-	-
	testata di alimentazione polarizzata	9501-KL/W	9501-KL/B	-	-
	giunto passante polarizzato	9503-K/W	9503-K/B	-	-
	giunto a L polarizzato interno	9511-KI/W	9511-KI/B	-	-
	giunto a L polarizzato esterno	9511-KE/W	9511-KE/B	-	-
	tappo di chiusura per binario BT	9504/ST1-W	9504/ST1-B	-	-
	tappo di chiusura per binario BT con foro passante per cavo	9504/ST1-W-F	9504/ST1-B-F	-	-
	staffa corta per sospensioni binario BT <i>da usare con S-9000/218+602/F</i>	S-9500/312-LA-W	S-9500/312-LA-B	-	-
	staffa lunga per sospensioni binario BT <i>da usare con S-9000/218+602/F</i>	S-9500/322-LA-W	S-9500/322-LA-B	-	-
	staffa corta per sospensioni binario BT <i>da usare con S-9000/211-S</i>	S-9500/312-SV-W	S-9500/312-SV-B	-	-
	staffa lunga per sospensioni binario BT <i>da usare con S-9000/21-S</i>	S-9500/322-SV-W	S-9500/322-SV-B	-	-
	rosone plastico per filo in acciaio Ø1,5mm	S-9000/3-W	S-9000/3-B	-	-
	rosone per fissaggio a soffitto	-	-	S-9000/216	-
	tenditore automatico M5 con foro laterale	-	-	S-9000/218	-
	vite per il bloccaggio del tirante sulla staffa <i>da usare con S-9000/218</i>	-	-	602/F	-
	tenditore automatico	-	-	S-9000/214	-
	tenditore a vite	-	-	S-9000/215	-
	cavo in acciaio Ø1,5mm L.1,5MT	-	-	-	S-9000/211-1,5
	cavo in acciaio Ø1,5mm L.3,0MT	-	-	-	S-9000/211-3
	cavo in acciaio Ø1,5mm L.5,0MT	-	-	-	S-9000/211-5
	cavo in acciaio Ø1,5mm L.1,5MT con terminale a sfera	-	-	-	S-9000/211-S-1,5
	cavo in acciaio Ø1,5mm L.3,0MT con terminale a sfera	-	-	-	S-9000/211-S-3
	cavo in acciaio Ø1,5mm L.5,0MT con terminale a sfera	-	-	-	S-9000/211-S-5